Renvooi

kl	kruipluik		plafond lichtpunt		loze leiding, enkele inbouwdoos
			wand lichtpunt	bo	loze leiding, t.b.v. boiler
mk	meterkast		wand lichtpunt zonder armatuur		enkele w.c.d. met randaarde
	opstelplek kooktoestel		wisselschakelaar	kk	enkele w.c.d. t.b.v. koelkast
wm	opstelplek wasmachine		enkelpolige schakelaar	kt	enkele w.c.d. t.b.v. kooktoestel
			enkelpolige schakelaar	vw	enkele w.c.d. t.b.v. vaatwasser
dr	opstelplek droger (optioneel)		hoofdbediening mv	afz	enkele w.c.d. t.b.v. afzuigkap
	afvoerpunt mechanische ventilatie (plafond) positie en aantal indicatief	th	kamerthermostaat	f	enkele w.c.d. t.b.v. elektrische radiator
	afvoerpunt mechanische ventilatie (wand) positie en aantal indicatief	db	deurbel	vent	enkele w.c.d. t.b.v. ventilatie-unit
	toevoerpunt mechanische ventilatie positie en aantal indicatief		schel	wp	enkele w.c.d. t.b.v. wamtepomp
			dubbele w.c.d. met randaarde	was	enkele w.c.d. t.b.v. wasmachine
				dr	enkele w.c.d. t.b.v. droger (optioneel)
				ov	enkele w.c.d. t.b.v. oven (optioneel)
				mg	enkele w.c.d. t.b.v. magneetron (optioneel)
				zw	loze leiding t.b.v. zonwering (optioneel)

mp	warmtepomp opstelling		buitenkraan (optioneel)
wtw	wtw ventilatie opstelling	p	grondkabel, lengte... (optioneel)
r	rookmelder	e	extra aardlek (optioneel)
	hemelwaterafvoer		
	elektrische badkamer verwarming		
	vloerverdeler verwarming		
pv	omvormer pv-panelen		
	centraal aardepunt		

De krijtstreep methode

In meerdere verblijfsruimtes is de krijtstreep methode toegepast: Een ruimte hoeft binnen de bouwregelgeving niet fysiek door wanden omgeven te zijn. Er kan gewerkt worden met een 'fictieve' scheidingsconstructie voor een functiegebied, verblijfsgebied, functieruimte of verblijfsruimte.

Deze methode wordt toegepast als een gebied niet aan de eisen voor daglichttoetreding kan voldoen, de oppervlakte van het verblijfsgebied wordt afgestemd op de beschikbare hoeveelheid daglichtoppervlakte.

Aan- en afvoerpunten WTW-installatie kunnen nog wijzigen - deze zijn indicatief weergegeven op tekening.

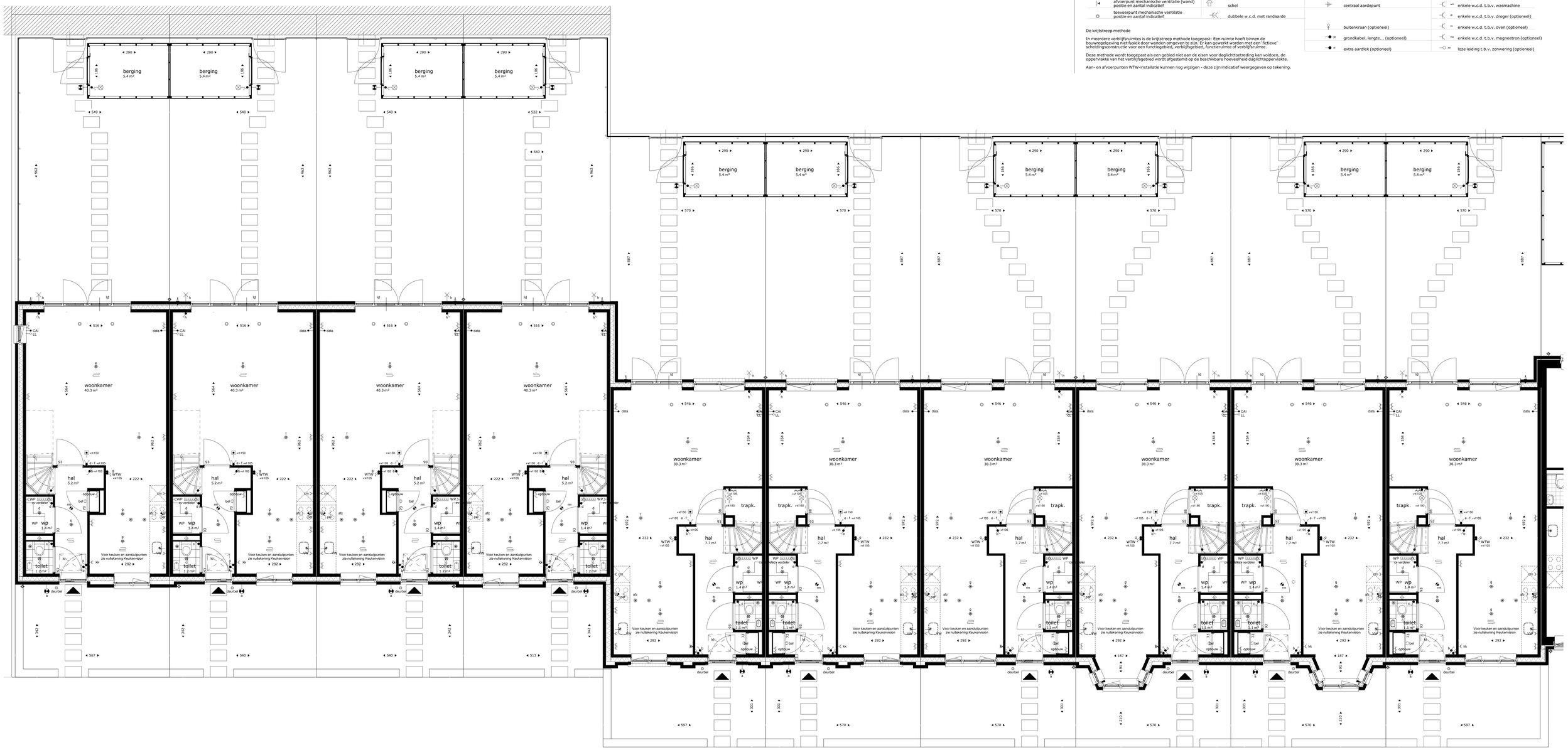

begane grond

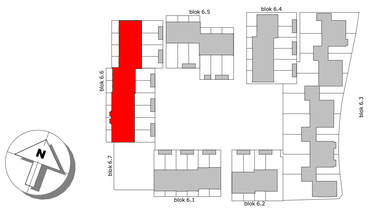

Van Manen

project
Tuindershof fase 1 te Pijnacker

omschrijving
Blok 6.6

opdrachtgever	schaal	gewijzigd	projectnummer
Ontwikkelcombinatie Tuindershof	1:50		5994_00
formaat	**status**		**tekeningnummer**
A0	Verkooptekening		66-N2101
getekend	**datum**		
vma	29-10-2020		

Bezoekadres Aljtzhwag 9 (2202 AM) Noordwijk | **Telefoon** (071) 36 17 200 | **E-mail** info@van-manen.com | **Website** www.van-manen.com

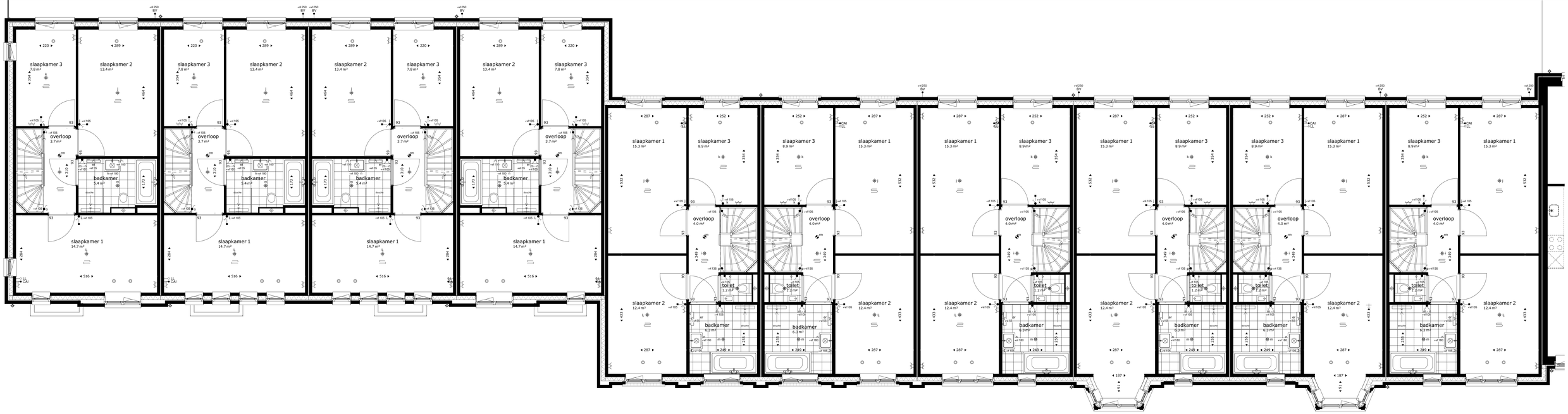

eerste verdieping

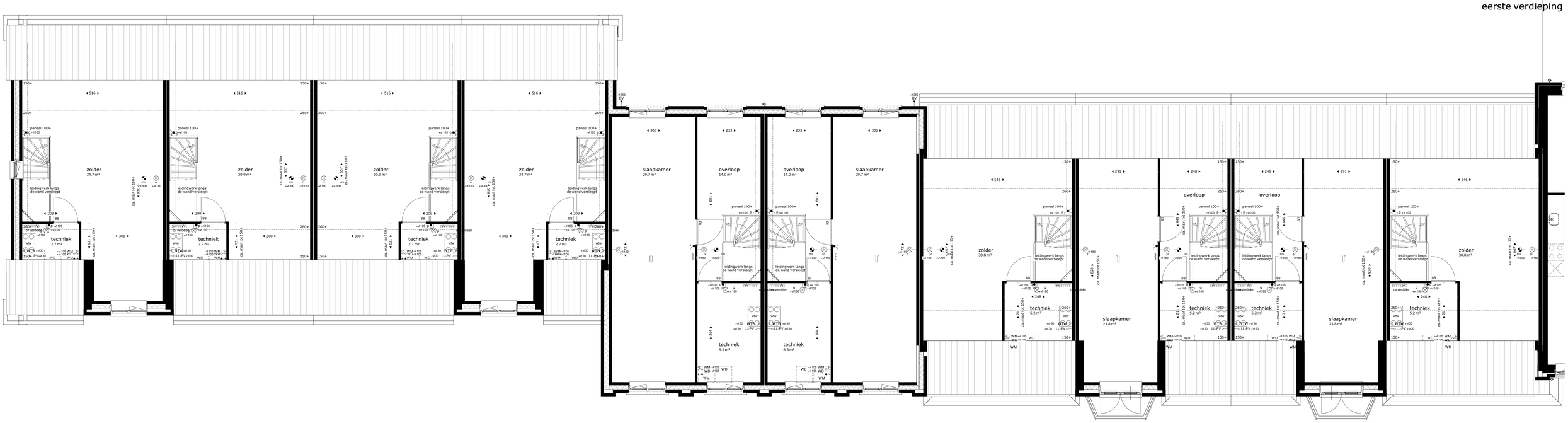

tweede verdieping

Renvooi

kruipluik	
meterkast	
opstelplek kooktoestel	
opstelplek wasmachine	
opstelplek droger (optioneel)	
afvoerpunt mechanische ventilatie (plafond) positie en aantal indicatief	
afvoerpunt mechanische ventilatie (wand) positie en aantal indicatief	
toevoerpunt mechanische ventilatie positie en aantal indicatief	
	plafond lichtpunt
	wand lichtpunt
	wand lichtpunt zonder armatuur
	wisselschakelaar
	enkelpolige schakelaar
	enkelpolige schakelaar
	hoofdbediening mv
	kamerthermostaat
	deurbel
	schel
	dubbele w.c.d. met randaarde
	warmtepomp opstelling
	wtw ventilatie opstelling
	rookmelder
	hemelwaterafvoer
	elektrische badkamer verwarming
	vloerverdeler verwarming
	omvormer pv-panelen
	centraal aardepunt
	buitenkraan (optioneel)
	grondkabel, lengte... (optioneel)
	extra aardlek (optioneel)
	loze leiding, enkele inbouwdoos
	loze leiding, t.b.v. boiler
	enkele w.c.d. met randaarde
	enkele w.c.d. t.b.v. koelkast
	enkele w.c.d. t.b.v. kooktoestel
	enkele w.c.d. t.b.v. vaatwasser
	enkele w.c.d. t.b.v. afzuigkap
	enkele w.c.d. t.b.v. elektrische radiator
	enkele w.c.d. t.b.v. ventilatie-unit
	enkele w.c.d. t.b.v. warmtepomp
	enkele w.c.d. t.b.v. wasmachine
	enkele w.c.d. t.b.v. droger (optioneel)
	enkele w.c.d. t.b.v. oven (optioneel)
	enkele w.c.d. t.b.v. magneetron (optioneel)
	loze leiding t.b.v. zonwering (optioneel)

De krijtstreep methode

In meerdere verblijfsruimtes is de krijtstreep methode toegepast: Een ruimte hoeft binnen de bouwregelgeving niet fysiek door wanden omgeven te zijn. Er kan gewerkt worden met een 'fictieve' scheidingsconstructie voor een functiegebied, verblijfsgebied, functieruimte of verblijfsruimte.

Deze methode wordt toegepast als een gebied niet aan de eisen voor daglichttoetreding kan voldoen, de oppervlakte van het verblijfsgebied wordt afgestemd op de beschikbare hoeveelheid daglichtoppervlakte.

Aan- en afvoerpunten WTW-installatie kunnen nog wijzigen - deze zijn indicatief weergegeven op tekening.

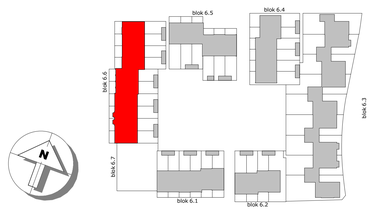

Van Manen

project
Tuindershof fase 1 te Pijnacker

omschrijving
Blok 6.6

opdrachtgever	schaal	gewijzigd	projectnummer
Ontwikkelcombinatie Tuindershof	1:50		5994_00
formaat	**status**		**tekeningnummer**
A0	Verkooptekening		66-N2102
getekend	**datum**		
vma	14-10-2020		

Bezoekadres Alijtenweg 9 (2202 AM) Noordwijk | **Telefoon** (071) 36 17 200 | **E-mail** info@van-manen.com | **Website** www.van-manen.com

voorgevel

linker zijgevel

achtergevel

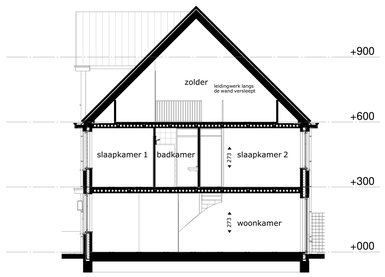

doorsnede A-A

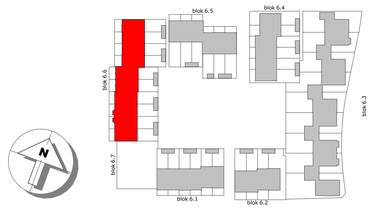

Van Manen

project
Tuindershof fase 1 te Pijnacker

omschrijving
Blok 6.6

opdrachtgever Ontwikkelcombinatie Tuindershof	**schaal** 1:100	**gewijzigd**	**projectnummer** 5994_00
formaat A0	**status** Verkooptekening		**tekeningnummer** 66-N2103
getekend vmg	**datum** 14-10-2020		

Bezoekadres Aljehweg 9 (2202 AM) Noordwijk | **Telefoon** (071) 36 17 200 | **E-mail** info@van-manen.com | **Website** www.van-manen.com